



## ↳ HACKATHON MPBA 2019

---

O Hackathon MPBA 2019 – Maratona de Programação em Prol da Sociedade é um evento no qual os participantes desenvolverão soluções de tecnologia da informação, que serão disponibilizadas à população e aos integrantes do Ministério Público do Estado da Bahia, para que possam ser utilizadas como ferramentas de defesa social. Para mais informações acesse nosso site: [hackathon.mpba.mp.br/](http://hackathon.mpba.mp.br/).

## ↳ Temas

---

Esta é a primeira edição do Hackathon MPBA 2019 e os temas são: DEFESA SOCIAL e subtemas Combate à Criminalidade, Proteção da Infância e Juventude e Combate a Improbidade Administrativa.

## ↳ Local do evento

---

Sede Principal do Ministério Público do Estado da Bahia, localizada na 5ª Avenida, nº 750, do CAB.

## ↳ Programação

---

Quinta-feira - 07/11 - 13h às 20h, Sexta-feira (08/11) e sábado (09/11) - 8h às 20h.

## ↳ Submissão da solução desenvolvida

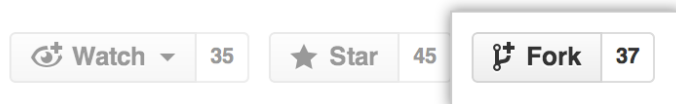
---

Ao final do evento, os grupos deverão submeter um *Pull Request* no repositório Git da Hackathon (<https://github.com/mpbahia/hackathon2019>), contendo todo o código fonte da solução desenvolvida, instruções para acesso ao aplicativo ou sistema, build e instalação do mesmo a partir do código fonte no repositório, quando aplicável.

## Passos para realizar o *Pull Request*

-Logar com um usuário do Github que represente a equipe.

-Acessar o link do repositório da Hackathon (<https://github.com/mpbahia/hackathon2019>) e realizar um *Fork* clicando em:



-Fazer as alterações necessárias no arquivo "README\_EQUIPES.md" e adicionar um diretório com a solução desenvolvida. Nesta etapa, aconselhamos clonar o *fork* no próprio computador, fazer as modificações localmente, realizar o commit das mudanças e em seguida fazer o *push*. Caso tenha alguma dúvida a respeito deste passo, a página [https://rogerdudler.github.io/git-guide/index.pt\\_BR.html](https://rogerdudler.github.io/git-guide/index.pt_BR.html) poderá ajudar.

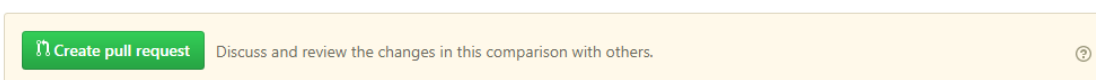
-Realizar o *Pull Request* do *fork* para o repositório do Hackathon MPBA clicando em:



-Clicar em *New Pull Request*:



-Clicar em *Create Pull Request*:





-Adicionar o nome da equipe, fazer comentários se necessário e clicar no botão *Create Pull Request*.

<COLOCAR O NOME DA EQUIPE AQUI>

Write Preview **AA** **B** *i* “ ” < > ↻ ☰ ☷ ✓ @ 📌 ↶

<Escrever um comentário se achar necessário>

Attach files by dragging & dropping, selecting or pasting them.  

Allow edits from maintainers. [Learn more](#) Create pull request ▾